



UNISAÚDEMS CAIXA DE ASSISTÊNCIA A SAÚDE DOS SERVIDORES PÚBLICOS DE MATO GROSSO DO SUL					
CNPJ - 04.574.626/0001-62					
BALANÇO PATRIMONIAL - ATIVO					
PARA OS EXERCÍCIOS FINDOS EM 31 DE DEZEMBRO DE 2022 e 2021					
ATIVO	NE	2022	AV	AH	2021
ATIVO CIRCULANTE		48.926.491,77	32,05%	398,51%	9.814.618,59
Disponível	5.1	92.316,26	0,06%	21,90%	75.733,11
Realizável		48.834.175,51	31,99%	401,43%	9.738.885,48
Aplicações Financeiras		42.280.042,93	27,70%	416,80%	8.181.121,29
Aplicações Livres	5.2	42.280.042,93	27,70%	416,80%	8.181.121,29
Créditos de Operações com Planos de Assistência à Contraprestação Pecuniária a Receber	6	6.220.800,59	4,08%	388,09%	1.274.530,73
Participação de Beneficiários em Eventos/Sinistros indenizáveis		6.070.295,62	3,98%	383,76%	1.254.822,84
Participação de Beneficiários em Eventos/Sinistros indenizáveis		150.504,97	0,10%	663,68%	19.707,89
Créditos de Oper. Assist. à Saúde Não Relacionados com	7	125,00	0,00%	-56,59%	287,98
Créditos Tributários e Previdenciários	11	-	0,00%	-100,00%	4.338,31
Bens e Títulos a Receber	8	274.950,42	0,18%	3,56%	265.485,87
Despesas Antecipadas	9	58.256,57	0,04%	343,98%	13.121,30
ATIVO NÃO CIRCULANTE		103.718.463,81	67,95%	-19,66%	129.097.248,21
Realizável a Longo Prazo		85.729.365,29	56,16%	-24,36%	113.331.454,34
Aplicações Financeiras	10	83.979.022,31	55,02%	-25,24%	112.338.230,33
Aplicações Garantidoras de Provisões Técnicas		11.208.845,85	7,34%	11,86%	10.020.213,89
Aplicações Livres		72.770.176,46	47,67%	-28,88%	102.318.016,44
Créditos Tributários e Previdenciários	11	868.504,35	0,57%	190,71%	298.752,77
Títulos e Créditos a Receber	12	522.987,13	0,34%	0,00%	522.987,13
Depósitos Judiciais e Fiscais	13	358.851,50	0,24%	109,26%	171.484,11
Investimentos		4.191.527,66	2,75%	0,34%	4.177.439,96
Outros Investimentos	14	4.191.527,66	2,75%	0,34%	4.177.439,96
Imobilizado	15	13.720.898,18	8,99%	19,31%	11.499.943,08
Imóveis de Uso Próprio		7.686.825,62	5,04%	-2,03%	7.846.221,71
Imóveis - Não Hospitalares / Odontológicos		7.686.825,62	5,04%	-2,03%	7.846.221,71
Imobilizados de Uso Próprio		1.647.804,45	1,08%	56,30%	1.054.250,18
Imobilizado Hospitalares / Odontológicos		86.020,99	0,06%	-18,03%	104.945,96
Imobilizado Não Hospitalares / Odontológicos		1.561.783,46	1,02%	64,52%	949.304,22
Imobilizações em Curso		4.386.268,11	2,87%	68,74%	2.599.471,19
Intangível	16	76.672,68	0,05%	-13,28%	88.410,83
TOTAL DO ATIVO		152.644.955,58	100,00%	9,89%	138.911.866,80



JOSÉ RAMOS FERREIRA
 DIRETOR - PRESIDENTE
 CPF: 270.403.648-91


AGNALDO CORREA DA SILVEIRA
 CONTADOR CRC MS 6.502/O-2
 CPF: 600.550.491-68

UNISAÚDEMS CAIXA DE ASSISTÊNCIA A SAÚDE DOS SERVIDORES PÚBLICOS DE MATO GROSSO DO SUL
CNPJ - 04.574.626/0001-62
BALANÇO PATRIMONIAL - PASSIVO
PARA OS EXERCÍCIOS FINDOS EM 31 DE DEZEMBRO DE 2022 e 2021

PASSIVO	NE	2022	AV	AH	2021
PASSIVO CIRCULANTE		11.421.198,79	7,48%	13,74%	10.041.108,52
Provisões Técnicas De Operações De Assistência À Saúde		9.526.331,28	6,24%	13,83%	8.368.828,13
Provisão De Eventos/Sinistros A Liquidar Para O Sus	17	16.115,41	0,01%	77,25%	9.091,71
Provisão De Eventos/Sinistros A Liquidar Para Outros Prestadores De Serviços Assistenciais	17	3.076.743,05	2,02%	20,59%	2.551.310,54
Provisão Para Eventos/Sinistros Ocorridos E Não Avisados (Peona)	17	6.433.472,82	4,21%	10,76%	5.808.425,88
Débitos De Operações De Assistência À Saúde		-	0,00%	-100,00%	76.390,81
Operadoras De Planos De Assistência À Saúde	18	-	0,00%	-100,00%	52.620,31
Outros Débitos De Operações Com Planos De Assistência À Saúde	18	-	0,00%	-100,00%	23.770,50
Tributos E Encargos Sociais A Recolher	19	722.171,96	0,47%	16,36%	620.637,34
Débitos Diversos	20	1.172.695,55	0,77%	20,25%	975.252,24
PASSIVO NÃO CIRCULANTE		525.427,90	0,34%	46,05%	359.753,92
Provisões		525.427,90	0,34%	46,05%	359.753,92
Provisões Para Ações Judiciais	21	525.427,90	0,34%	46,05%	359.753,92
PATRIMÔNIO LÍQUIDO / PATRIMÔNIO SOCIAL		140.698.328,89	92,17%	9,48%	128.511.004,36
Lucros/Prejuízos-Superávits/Déficits Acumulados Ou Resultado	22	140.698.328,89	92,17%	9,48%	128.511.004,36
TOTAL DO PASSIVO		152.644.955,58	100,00%	9,89%	138.911.866,80


JOSÉ RAMOS FERREIRA
DIRETOR - PRESIDENTE
CPF: 079.905.531-04


AGNALDO CORREA DA SILVEIRA
CONTADOR/CRC/MS 6.502/O-2
CPF: 600.550.491-68